

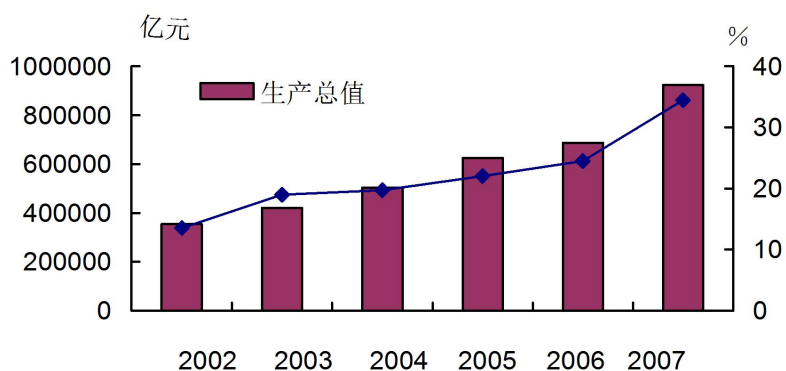
根据年快报初步统计，现将 2007 年全县国民经济和社会发展情况公报如下：

2007 年，在县委、县政府的领导下，全县上下认真践行“三个代表”重要思想，贯彻落实科学发展观，“以党的十七大精神和县第八次党代会为统领，“以培育文明大洼人，建设和谐新大洼”和“十一五”期间跻身全省县域经济综合实力前十名作为总体目标，始终坚持“两个围绕”狠抓“四项重点工作”，圆满完成县第十五次党代会确定的各项工作任务，实现了县域经济又好又快发展，人民群众生活极大改善，社会更加和谐稳定。

一、经济总量

初步核算，全年地区生产总值 914829 万元，按可比价格计算，比上年增长 33.7%。其中，第一产业增加值 304575 万元，增长 12.5%；第二产业增加值 420195 万元，增长 60.6%，其中工业增加值 355134 万元，增长 65.8%；第三产业增加值 190059 万元，增长 30.2%。三次产业增加值占生产总值的比重分别为 33.3%、45.9%和 20.8%。三次产业排序为二一三结构。年人均生产总值 23308 元，按可比价格计算，比上年增长 33.4%。

图 1 2002-2007 年地区生产总值及其增长速度



二、农 业

全年农林牧渔业生产总产值 559858 万元，比上年增长 13.02%。其中：农业产值 269967 万元，比上年增长 8.73%；林业产值 1500 万元，比上年增长 15.38%；牧业产值 69607 万元，比上年增长 33.52%；渔业产值 206017 万元，比上年增长 12.79%。

全县粮食作物总播种面积 60503 公顷，比上年增长 0.8%。全年粮食产量 567426 吨，比上年增加 8432 吨，增长 1.51%。其中，水稻产量 551127 吨，增长 1.53%；蔬菜产量 590161 吨，增长 1.92%；水果产量 8362 吨，增长 8.71%。

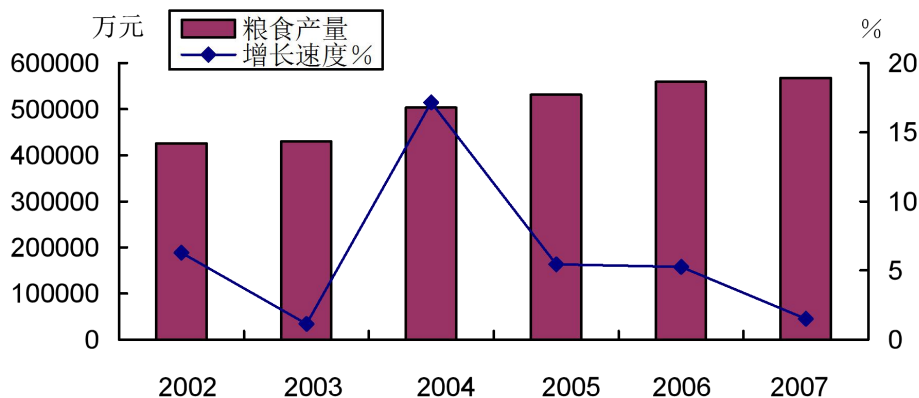
全年肉类总产量 54213 吨，比上年增长 11.61%。其中，猪肉产量 30652 吨，增长 8.17%；牛肉产量 1100 吨，增长 10.55%；禽肉产量 21826 吨，增长 15.59%；禽蛋产量 9612 吨，增长 4.04%。

全县海、淡水养殖面积 890025 亩，比上年增长 2.3%。其中，海水养殖面积 381255 亩，比上年增长 5.54%；淡水养殖面积 508770 亩，与上年持平。全年水产品产量 203157 吨，比上年增长 9.67%。其中，海水产品产量 106525 吨，比上年增长 8.12%；淡水产品产量 96632 吨，比上年增长 11.44%。

全年完成人工造林作业面积 279 公顷，植树 31 万株。

年末农业机械总动力 271000 千瓦，比上年增长 1.3%。其中：农用排灌动力机械 47202 千瓦与上年基本持平；全年农村用电量 22007 万千瓦小时，比上年增长 18.5%；化肥施用量（折纯）23556 吨，比上年增长 5.9%。

图 2 2002-2007 年粮食产量及其增长速度



三、工业

全年全部工业完成产值 2382122 万元，比上年增长 65.4%。完成增加值 355134 万元，按可比价格计算，比上年增长 65.8%。规模以上工业企业（年产品销售收入 500 万元及以上工业企业，下同）增加值 192341 万元，按可比价格计算，比上年增长 84.4%。

全年规模以上工业企业工业总产值 874279.3 万元，比上年增长 83.6%。按经济类型分，国有及国有控股企业产值 155.8 万元；股份制企业产值 468021.4 万元，增长 169.2%；外商及港澳台投资企业产值 24483.8 万元；其他经济企业完成产值 381618.3 万元，比上年增长 48.2%。按轻、重工业分，轻工业产值 165375.8 万元，比上年增长 71.3%；重工业产值 708903.5 万元，增长 97.3%。工业出口交货值 4334.8 万元；全县规模以上工业企业产品销售率为 87.8%。

全年规模以上工业企业实现产品销售收入 851092.8 万元，比上年增长 89.8%。实现利润总额 17692.8 万元，比上年增长 3.5 倍。实现利税总额 33523 万元，比上年增长 1.66 倍。

四、建筑业和房地产业

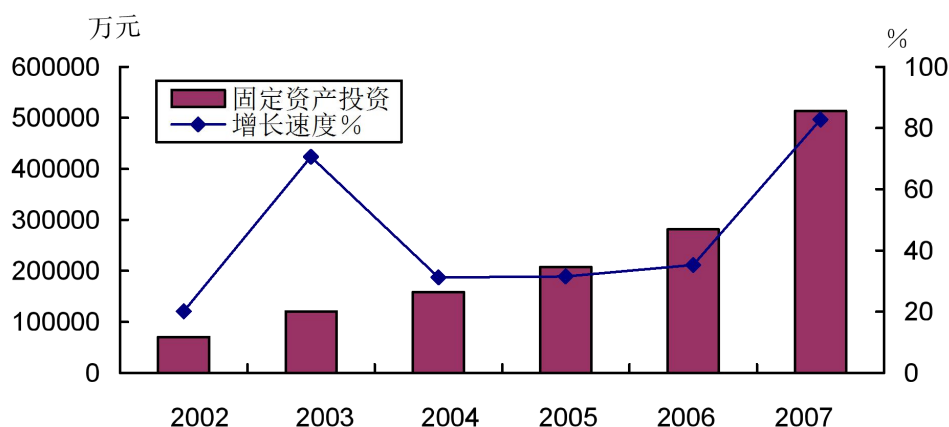
全年全社会建筑业增加值 65061 万元，按可比价格计算，比上年增长 38.9%。全县 7 户具有资质等级的建筑业企业签订工程合同额 218576.3 万元，完成建筑业总产值 214400 万元，比上年增长 19%。完成施工建筑面积 198000 万元。

全年完成房地产开发投资 74000 万元，比上年增长 3.18 倍。商品房竣工面积 276120 平方米，增长 28.8%。商品房销售额 31222 万元。比上年增长 6.5%。

五、固定资产投资

全年全社会固定资产投资 513520 万元，比上年增长 82.7%。其中，城镇投资 366636 万元，增长 84.7%；农村投资 146884 万元，增长 78.1%。

图 3 2002-2007 年固定资产投资及其增长速度



在城镇投资中，第一产业投资 43101 元，下降 18.1%；第二产业投资 254492 万元，增长 1.9 倍；第三产业投资 69043 元，增长 18.5%。

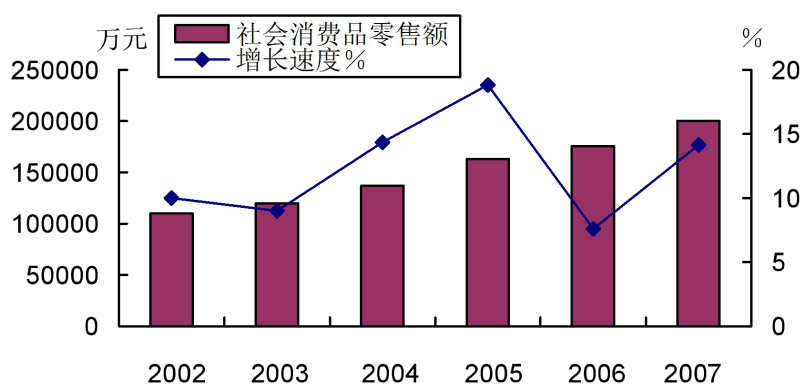
六、国内贸易

全年社会消费品零售总额 200302 万元，比上年增长 14.0%。按行业分，批发零售贸易业零售额 139685 万元，增长 10.47。其中：批发业零售额 27756 万元，增长 40.8%；零售业零售额 111929 万元，增长

4.1%；住宿、餐饮业零售额 58459 万元，增长 20.80%；其他行业零售额 2158 万元，下降 14.02%。

年末，消费市场 14 个，成交额 33006 万元，增长 4.76%。

图 4 2002-2007 年社会消费品零售总额及其增长速度



七、对外经济

全年新签利用外资合同项目 8 项，合同金额 2306 万元，比上年增长 1.88 倍。实际利用外资总额 700.4 万元，比上年增长 4.38%。全年外派劳务人员 320 人次 与上年持平。

八、交通、邮电和旅游

全年完成旅客周转量 107860 人/公里，增长 10.00%。客运量 194 万人，增长 1.52%。

全年邮电业务总量 7650.9 万元，比上年增长 10.03%。其中，邮政业务总量 3305.3 万元，增长 18.73%；电信业务总量 4345.6 万元，增长 4.22%。在邮政业务中，全年函件 26.99 万件，增长 29.26%；特快专递 2.04 万件；邮政储蓄平均余额 112856.9 元，增长 13.06%。年末全县局用交换机总容量 12 万门，与上年基本持平。年末全县固定电

话用户 8.17 万户，其中，城市 1.45 万户，乡村 6.72 万户。年末移动电话用户 5.5 万户。年末全县固定电话普及率 **39.8 部/百人**。年末国际互联网用户 5097 万户。

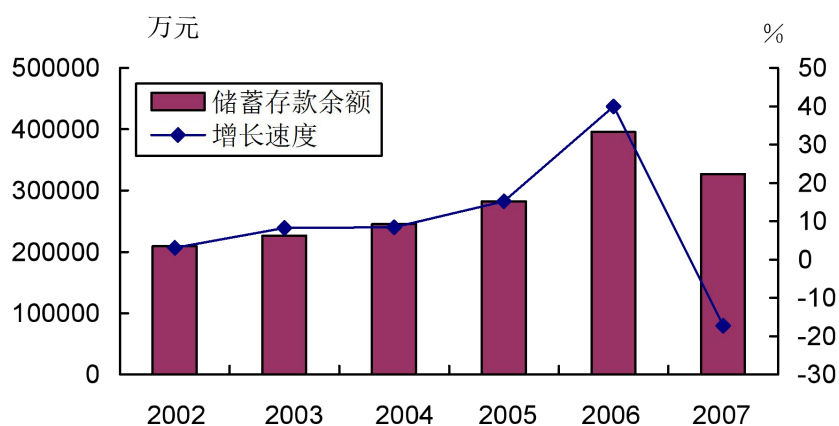
全县旅游产业日益壮大，旅游规划体系基本形成，特色旅游资源开发步伐加快，旅游功能进一步健全，旅游对相关产业的拉动作用加大，旅游对县域经济发展的贡献增大，旅游产业已成为县域经济发展的优先产业。2007 年全县接待外地游客数量突破 100 万人次，旅游总收入达到 6.5 亿元人民币，占 GDP 的 7%。旅游商品收入 1.6 亿元人民币，占旅游总收入的 25%。

九、金融保险

年末全部金融机构（人民币）各项存款余额 456749 万元，比上年末增长 15.5%；其中：企业存款余额 74252 万元，比上年末增长 1.02 倍；储蓄存款余额 326981 万元，比上年末增长 3.7%；全部金融机构（人民币）各项贷款余额 380456 万元，增长 27.8%。其中：短期贷款 334846 万元，比上年末增长 29.2%；中长期贷款余额 44899 万元，比上年末增长 19.1%；

年末农村信用合作社人民币贷款余额 43296 万元，比上年末增加 9098 万元。全部金融机构人民币个人消费贷款余额 12636 万元，增加 3761 万元。

图 6 2002-2007 年居民人民币储蓄存款余额及其增长速度



全年保险公司保费收入 6859.3 万元，比上年下降 16.8%。其中，寿险业务保费收入 5512 万元，比上年下降 22.5%。财产险业务保费收入 1347.3 万元，比上年末增长 18.9%；支付各类赔款及给付 1866.2 万元，比上年末增长 32.3%；其中，寿险业务给付 277 万元；财产险业务赔款 1589.2 万元，比上年末增长 76.4%。

十、财政和税收

全年各项税收 53256 万元，比上年增长 34.4%。其中：国税实现税收 25636 万元，比上年增长 15.9%；地税实现税收 27620 万元，比上年增长 57.6%。地方财政一般预算收入 31658 万元，比上年增长 42.8%。地方财政一般预算支出 87195 万元，比上年增长 67.0%。其中，农业支出 8170 万元，增长 1.7 倍；社会保障支出 8334 万元，增长 5.5 倍；教育支出 15507 万元，增长 95.5%。

图 7 2002-2007 年各项税收及其增长速度

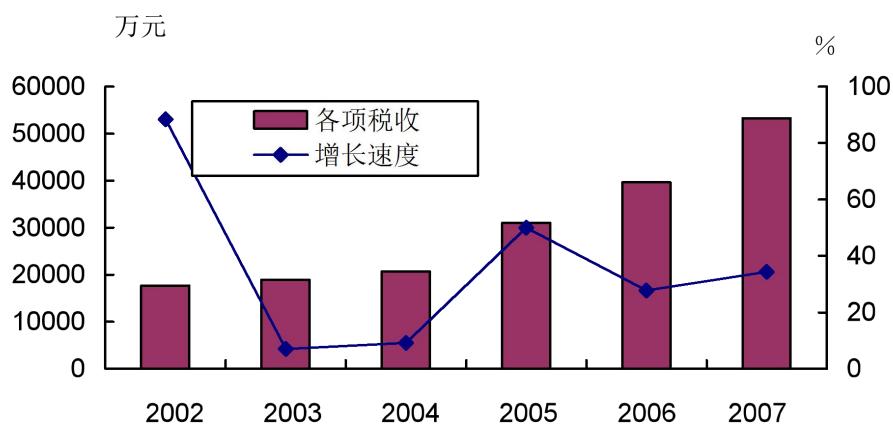


图8 2002-2007年地方财政一般预算收入及其增长速度

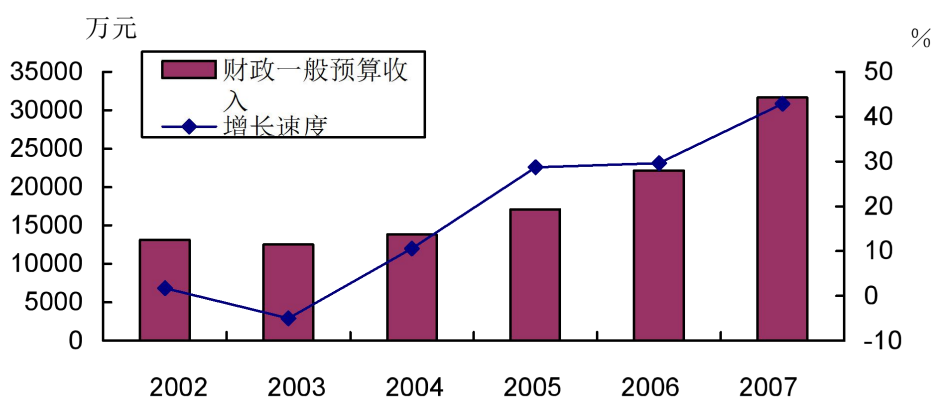
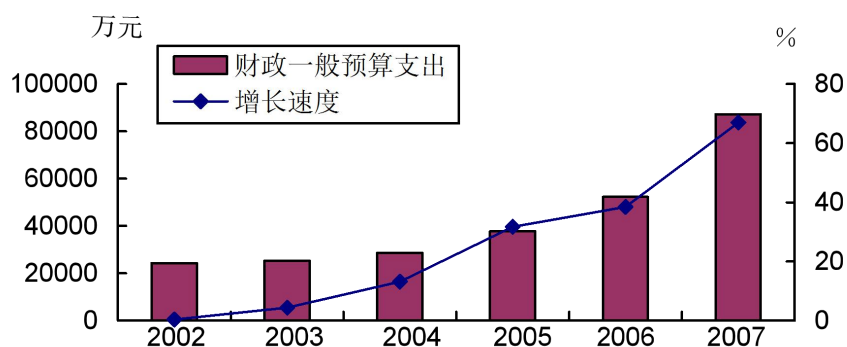


图9 2002-2007年地方财政一般预算支出及其增长速度



十一、教育和科学技术

全县普通高中招生 2197 人，在校生 6096 人，毕业生 1863 人。
 全县初中招生 5120 人，在校生 16102 人，毕业生 5464 人。普通小

学招生 4599 人，在校生 26170 人，毕业生 5123 人。幼儿园在园幼儿 9445 人。

全县科技工作稳步发展，全年在国家、省、市科技部门共立项 25 项，争取科技资金 469 万元。其中，国家级科技项目 1 项，省级科技项目 7 项，市级科技项目 17 项。同时县级科技资金投入 150 万元，有力支持了 36 个科技项目的建设。形成了辰宇集团、光合水产、每日集团、万丰生态养殖有限公司、鑫叶种植有限公司等一大批科技型龙头企业。

十二、文化、卫生和体育

年末全市共有艺术表演团体 86 个，表演团体人数 1995 人。公共图书馆 16 个，文化馆（站）9 个。年末图书馆藏书 127600 册。广播电台 1 座，广播人口覆盖率 100%。电视台 1 座，电视台开办节目 2 套，电视人口覆盖率 100%。

全县全部开展了新型农村合作医疗试点工作，覆盖面 100%。年末全县有卫生机构 19 个，其中，医院、卫生院 17 个，妇幼保健站（所）1 个，专科疾病防治站（所）1 个。医院、卫生院病床床位 694 张，全县有卫生技术人员 978 人。其中，职业医师和职业助师 821 人，注册护士 157 人。年末有疾病预防控制中心（防疫站）1 个，卫生技术人员 92 人。

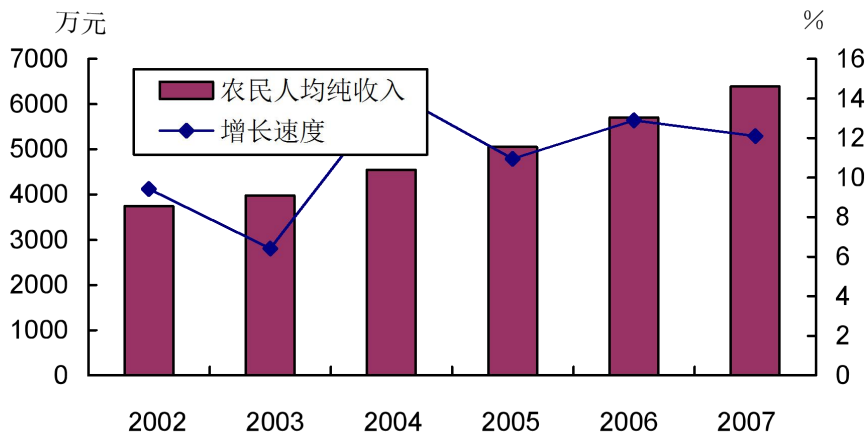
全年全县体育运动员在省内各大项目比赛中，我县运动健儿获得 93 枚奖牌，其中，金牌 31 枚，银牌 35 枚，铜牌 25 枚。

十三、人口、人民生活和社会保障

年末全县户籍总人口 393318 人，比上年末增加 1636 人。全年出生人口 3053 人，人口出生率 7.55‰；死亡人口 2009 人，人口死亡率 4.97‰；人口自然增长率 2.58‰。

全年城镇居民人均可支配收入 7500 元，比上年增长 7.14%。全年农村居民人均纯收入 6390 元，比上年增长 12.09%；农村居民家庭恩格尔系数为 48%。

图 12 2002-2007 年农民人均纯收入及其增长速度



年末全县从业人员 173921 人，比上年增长 0.6%，其中，年末在岗职工 138704，比上年增长 0.5%。

年末全县参加基本养老保险人数 188828 人，比上年增长 1.7%。其中，职工 37301 人，比上年增长 0.6%；离退休人员 20527 人，比上年增长 16.1%。全县参加基本医疗保险人数 304569 人。全县参加失业保险人数 12390 人，全县领取失业保险金人数 863 人。

年末全县敬老院 14 个，拥有床位 800 张，收养 755 人。年末全县享受低保人数 5650 人，增加 810 人，增长 16.7%。发放金额总计 726.1 万元，增加 188.1 万元，增长 34.9%。

十四、资源环境和安全生产

全县环境保护工作进一步加强，集中开展专项整治联合行动 3 次，挂牌督办企业 4 家。取缔和关闭不符合国家产业政策、不履行环保审计手续、无污染治理设施而长期得不到解决的污染企业 51 家，完成重点污染源治理项目 4 项。污染减排工作取得成效，主要污染物二氧化硫排放量下降 11%，化学需氧量（COD）排放量下降 18%。

全年共发生道路交通事故 36 起，比去年下降 2.7%。死亡 31 人，比去年下降 3.1%。伤 27 人，比去年下降 18.2%。造成直接经济损失折合人民币 20 万元。

全年共发生火灾 215 起，比去年下降 60.6%。直接经济损失 21.5 万元，比去年下降 71%。

注：

1. 本公报为初步统计数或初步核算数。
2. 公报中生产总值、各产业增加值绝对数按现价计算，增长速度按可比价格计算。
3. 恩格尔系数是指居民家庭食品消费支出占家庭消费总支出的比重。
4. 部分数据因四舍五入的原因，存在着与分项合计不等的情况。