

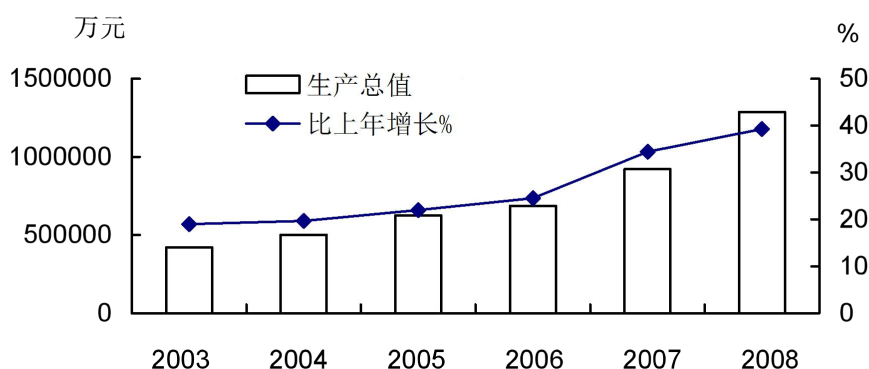
根据年快报初步统计，现将 2009 年全县国民经济和社会发展情况公报如下：

2009 年，全县人民在县委、县政府的领导下，坚持以邓小平理论和“三个代表”重要思想为指导，深入贯彻落实科学发展观，紧紧围绕跻身全国经济发达县份的总体目标，以促进经济发展、民生改善、社会和谐稳定为主要任务，抢抓机遇，奋力进取，圆满完成了县十六届人大一次会议确定的各项工作任务，保持了经济社会平稳较快发展的良好态势。

一、经济总量

初步核算，全年地区生产总值 1808311 万元，按可比价格计算，比上年增长 %。其中，第一产业增加值 408206 万元，比上年增长 7.9 %；第二产业增加值 1020000 万元，比上年增长 %，其中工业增加值 920000 万元，比上年增长 %；第三产业增加值 380105 万元，比上年增长 40.7 %。三次产业分别拉动经济增长 2.7 、27.5 和 10.5 个百分点。三次产业增加值占生产总值的比重分别为 22.6 %、50.9 %和 26.5%。三次产业排序为二一三结构。年人均生产总值 45617 元，按可比价格计算，比上年增长 37.7 %。

图 1 2003-2008 年地区生产总值及其增长速度



二、农 业

全年农林牧渔业总产值 704165 万元，比上年增长 10%。其中：农业产值 322559 万元，比上年增长 4.5%；林业产值 1760 万元，比上年增长 5.3%；牧业产值 111339 万元，比上年增长 29.7%；渔业产值 252132 万元，比上年增长 10.4%。

全县粮食作物总播种面积 70065 公顷，比上年增长 0.4%。全年粮食产量 586068 吨，比上年增加 10776 吨，增长 1.9%。其中，水稻产量 569139 吨，增长 2.1%；蔬菜产量 661659 吨，增长 9.3%；水果产量 9364 吨，增长 9.4%；芦苇产量 136470 吨，增长 8.2%。

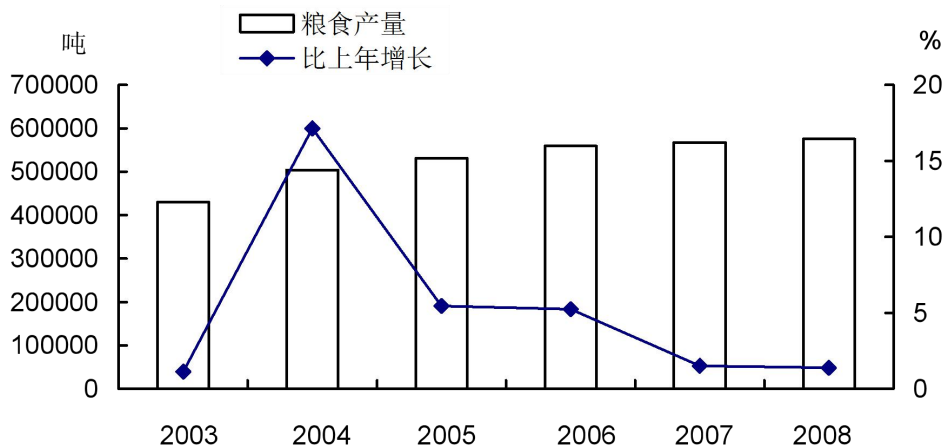
全年肉类总产量 77994 吨，比上年增长 22.1%。其中，猪肉产量 38747 吨，增长 5.4%；牛肉产量 1300 吨，增长 29.4%；禽肉产量 36751 吨，比上年增长 46.8%；禽蛋产量 20286 吨，比上年增长 79.8%。

全年海、淡水养殖面积 969465 亩，比上年增长 7.1%。其中，海水养殖面积 408000 亩，与上年基本持平；淡水养殖面积 561465 亩，比上年增长 14.1%。全年水产品产量 225156 吨，比上年增长 10.4%。其中，海水产品产量 81000 吨，与上年基本持平；淡水产品产量 144156 吨，比上年增长 35.4%。

全年完成人工造林作业面积 673 公顷，植树 50 万株。

年末农业机械总动力 298152 千瓦，比上年增长 7.2%。其中：农用排灌动力机械 47202 千瓦，与上年基本持平；全年农村用电量 26949.7 万千瓦小时，比上年下降 10.2%；化肥施用量（折纯）23176 吨，比上年下降 0.8%。

图 2 2003-2008 年粮食产量及其增长速度



三、工业

全年全部工业完成产值 71311031.6 万元，比上年增长 75.8%。完成增加值万元，按可比价格计算，比上年增长%。其中规模以上工业企业（年产品销售收入 500 万元及以上工业企业，下同）增加值万元，按可比价格计算，比上年增长%。

全年规模以上工业企业工业总产值 3041439.7 万元，比上年增长 48.6%。按经济类型分，集体经济企业产值 12116 万元，比上年增长 29.8%；股份制企业产值 2080143.4 万元，比上年增长 55.5%；外商及港澳台投资企业产值 55775.1 万元，比上年增长 8.6%；其他经济企业完成产值 893405.2 万元，比上年增长 37.9%。按轻、重工业分，轻工业产值 387613.6 万元，比上年增长 40.6%；重工业产值 2653826.1 万元，比上年增长 49.9%。工业出口交货值 21596.9 万元；全年规模以上工业企业产品销售率为 100.7%。

全年规模以上工业企业实现产品销售收入 万元，比上年增长%。实现利润总额 万元，比上年增长 %。实现利税总额 万元，比上年增长 %。

四、建筑业和房地产业

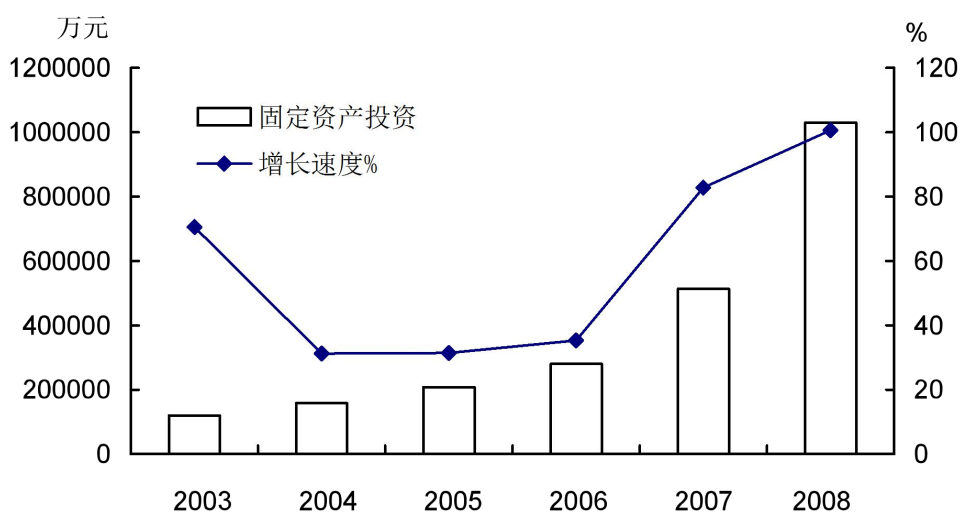
全年全社会建筑业增加值 100500 万元，按可比价格计算，比上年增长 41.1 %。全县 7 户具有资质等级的建筑业企业签订工程合同额 391800 万元，完成建筑业总产值 391000 万元，比上年增长 39.6%。完成施工建筑面积 1478944 平方米，比上年增长 1.8 倍。

全年完成房地产开发投资万元，比上年增长 54.3%。商品房竣工面积 390805 平方米，比上年增长 41.5%。商品房销售额 115282 万元。比上年增长 2.6 倍。

五、固定资产投资

全年全社会固定资产投资 1033450 万元，比上年增长 101.2%。其中，城镇投资 835082 万元，比上年增长 127.8%；农村投资 198368 万元，比上年增长 35.1%。

图 3 2003-2008 年固定资产投资及其增长速度



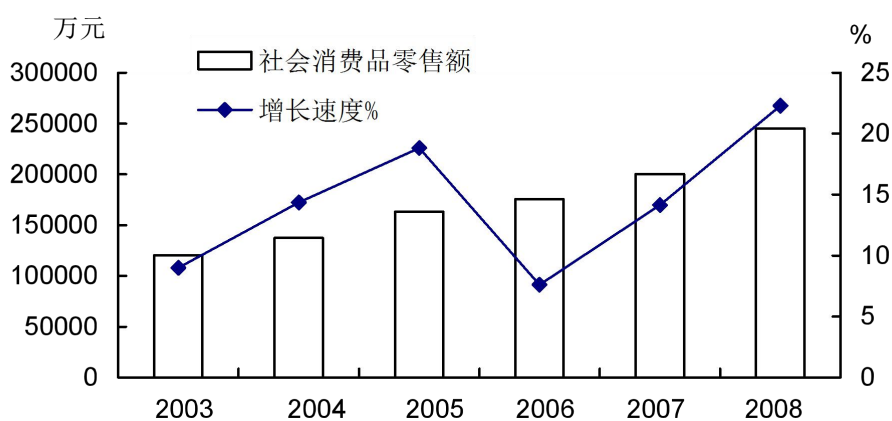
在城镇投资中，第一产业投资 81098 万元，比上年增加 88.2%；第二产业投资 443715 万元，比上年增长 74.4%；第三产业投资 310269 万元，比上年增长 3.5 倍%。

六、国内贸易

全年批发和零售业增加值 62248 万元，按可比价格计算，比上年增长 20.5 %；住宿和餐饮业增加值 37054 万元，按可比价格计算，比上年增长 9.1 %。

全年社会消费品零售总额 264444 万元，比上年增长 22.3%。按行业分，批发零售贸易业零售额 206242 万元，比上年增长 21.2%。其中：批发业零售额 28318 万元，比上年增长 19%；零售业零售额 177924 万元，增长 21.6%；住宿、餐饮业零售额 56257 万元，增长 16.1%；其他行业零售额 1945 万元，下降 11.7%。

图 4 2003-2008 年社会消费品零售总额及其增长速度



七、对外经济

全年新签利用外资合同项目 8 项，合同金额 7.18 亿美元，比上年增长 %。实际利用外资总额 1.9 亿美元，比上年增长倍。全年外派劳务人员 510 人次 比上年增长 36%。

八、交通、邮电和旅游

全年交通运输、仓储及邮政业增加值 24857 万元，按可比价格计算，比上年增长 26.3 %。

全年完成旅客周转量 万人公里，增长 %。客运量 203 万人，与上年基本持平。

全年邮电业务总量 9621.7 万元，比上年增长 11.7%。其中，邮政业务总量 5031.6 万元，比上年增长 23.4%；电信业务总量 4590 万元，比上年增长 1.3%。在邮政业务中，全年函件 14.3 万件，比上年下降 29.7%；特快专递 2.03 万件；邮政储蓄平均余额 14.62 亿元，比上年增长 10.6%。年末全县局用交换机总容量 11.93 万门，与上年持平。年末全县固定电话用户 8.34 万户，其中，城市 1.53 万户，乡村 6.81 万户。年末移动电话用户 6.95 万户。

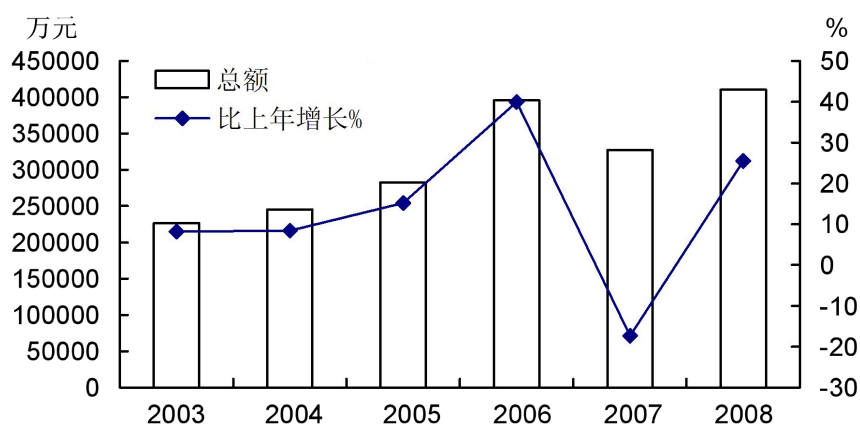
全县共有星级宾馆 3 家，AAAA 级景区 1 个，AAA 级景点 2 个，AA 级景点 1 个，特色旅游乡镇 2 个，旅游专业村 10 个，星级“农家乐”100 家。旅游基础设施进一步完善，景区、景点的知名度得到提升，旅游接待能力不断提高，旅游接待人数和旅游收入成倍增长。我县被评为“辽宁省旅游强县”，荣获“中国最具特色旅游目的地”、“中国旅游文化示范地”和“国际旅游名县”称号。

九、金融保险

年末全部金融机构本外币各项存款余额 657074 万元，比上年末增长 27.1%；其中：企业存款余额 135934 万元，比上年末增长 88.3%；本外币储蓄存款余额 462908 万元，比上年末增长 14.3%；全部金融机构（人民币）各项贷款余额 380123 万元，比上年末增长 16.6%。其中：短期贷款 339643 万元，比上年末增长 15.5%；中长期贷款余额 40480 万元，比上年末增长 26%；

年末农村信用合作社人民币贷款余额 75583 万元，比上年末增加 21024 万元。全部金融机构人民币个人消费贷款余额 17373 万元，增加 3712 万元。

图 5 2003-2008 年居民人民币储蓄存款余额及其增长速度



全年保险公司保费收入 16020.6 万元，比上年增长 3.3%。其中，寿险业务保费收入 13998.6 万元，与上年基本持平。财产险业务保费收入 2022 万元，比上年增长 34.7%；支付各类赔款及给付 3142 万元，比上年增长 12.9%；其中，寿险业务给付 2481.1 万元，比上年增长 63.2%；财产险业务赔款 1452 万元，比上年增长 14.9%。

十、财政和税收

全年各项税收 109429 万元，比上年增长 50.3%。其中：国税实现税收 41122 万元，比上年增长 30.8%；地税实现税收 68307 万元，比上年增长 65.2%。地方财政一般预算收入 71600 万元，比上年增长 58.5%。地方财政一般预算支出 168680 万元，比上年增长 45.8%。其中，教育支出 22199 万元，比上年增长 23.7%；科学技术支出 240 万元，与上年基本持平；环境保护支出 866 万元，比上年下降 32.7%；农林水事务支出 39067 万元，比上年增长 69.6%。

表 1 2009 年地方财政一般预算收支及其增长速度

指 标	单位：万元	
	2009 年	比上年增长%
地方财政一般预算收入	71600	58.5
增值税	4758	39.1
营业税	20057	41
企业所得税	1637	25.1
个人所得税	2030	121.4
地方财政一般预算支出	168680	45.8
教育支出	22199	23.7
农林水事务支出	39067	69.6
科学技术支出	240	-2.4
社会保障和就业支出	19041	82.9
环境保护支出	866	-32.7

图 6 2003-2008 年各项税收及其增长速度

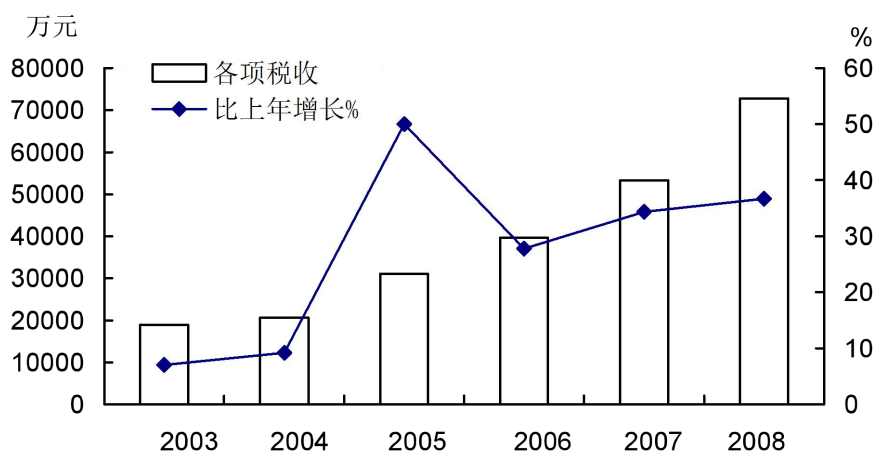


图 7 2003-2008 年地方财政一般预算收入及其增长速度

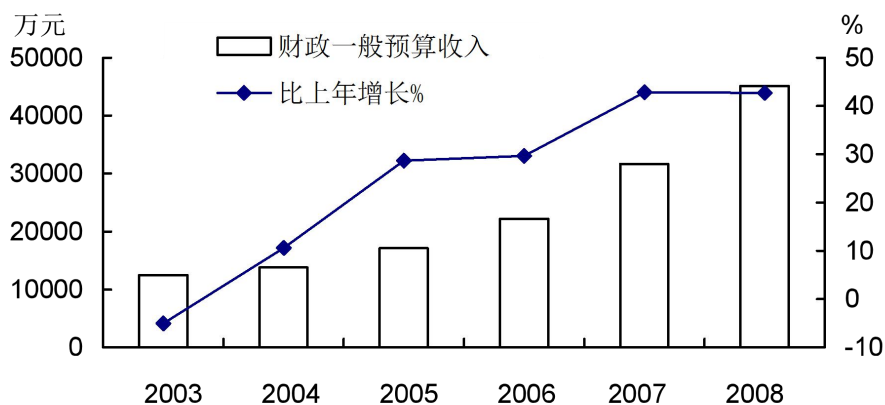
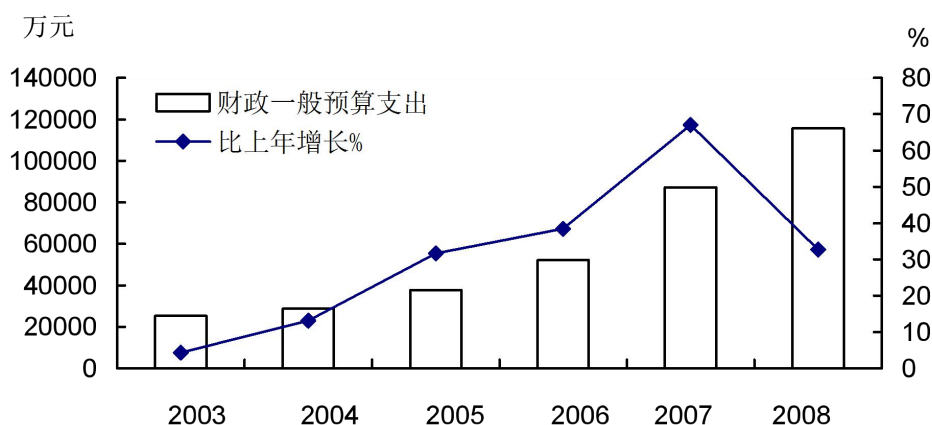


图 8 2003-2008 年地方财政一般预算支出及其增长速度



十一、教育和科学技术

全县普通高中招生 2477 人，在校生 6324 人，毕业生 1619 人。全县初中招生 4686 人，在校生 14752 人，毕业生 4769 人。普通小学招生 3153 人，在校生 22252 人，毕业生 4266 人。幼儿园在园幼儿 8220 人。

全县科技工作稳步发展，2009 年县级科技资金投入 200 万元，与上年持平，扶持科技项目 41 项，一批科技型企业得到较快发展，全年共争取省、市科技部门立项 23 项，其中省级科技项目 3 项，市级科技项目 20 项。争取科技资金 407 万元。

十二、文化、卫生和体育

年末全市共有艺术表演团体 89 个，表演团体人数 2030 人。公共图书馆 16 个，文化馆（站）7 个。年末图书馆藏书 142900 册。广播电台 1 座，广播人口覆盖率 100%。电视台 1 座，电视台开办节目 2 套，电视人口覆盖率 100%。

全县全部开展了新型农村合作医疗试点工作，覆盖面 100%。年末全县有卫生机构 20 个，其中，医院、卫生院 17 个，妇幼保健站（所）1 个，专科疾病防治站（所）1 个。医院、卫生院病床床位 694 张，全县有卫生技术人员 1036 人。其中，职业医师和助理职业医师 375 人，注册护士 452 人。年末有疾病预防控制中心（防疫站）1 个，卫生技术人员 92 人。

2009 年，我县籍运动员在国内各大项目比赛中，共获得 13 枚奖牌，其中，金牌 5 枚，银牌 3 枚，铜牌 5 枚。我县分别荣获“群众体育”、“全民健身”全国先进单位称号。全县有 60% 的村完成了农民“体育健身工程”。全年向省、市输送优秀运动员 35 人。

十三、人口、人民生活和社会保障

年末全县户籍总人口 397431 人，比上年末增加 2036 人。全年出生人口 3114 人，人口出生率 7.49‰；死亡人口 1976 人，人口死亡率 4.75‰；人口自然增长率 2.74‰。

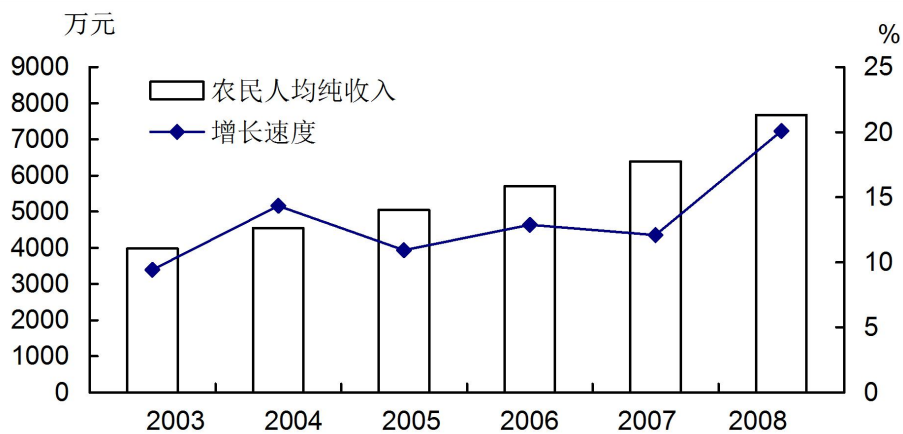
表 2 2008 年户籍人口数及构成

指 标	年末数	单位：人
		比重（%）
全县总人口	397431	
其中：男性	200352	50.4
女性	197079	49.6

其中：0-18 岁	63310	16
18-35 岁	101097	25.4
35-60 岁	182470	45.9
60 岁以上	50554	12.7

全年城镇居民人均可支配收入 11950 元，比上年增长 27 %。全年农村居民人均纯收入 8435 元，比上年增长 9.9%；农村居民家庭恩格尔系数为 47.43%。

图 9 2003-2008 年农民人均纯收入及其增长速度



年末全县从业人员 人，比上年增长 %，其中，年末在岗职工 148624 人，比上年下降 8.2 %。

年末全县参加基本养老保险人数 150475 人，比上年下降 12.2%。其中，职工 46653 人，比上年增长 11.2%；离退休人员 24257 人，比上年增长 12%。全县参加基本医疗保险人数 274745 人。全县参加失业保险人数 14531 人。年末全县享受人数有 16294 人，发放低保金 2218.4 万元。

年末全县敬老院 14 个，拥有床位 887 张，收养 850 人。年末全县享受低保人数 14534 人，增加 9694 人，增长 200.3%。

十四、资源环境和安全生产

全县环境保护工作深入贯彻落实科学发展观，以“扎实推进污染减排，完善环评审批服务，严格环境监督执法，加强农村环境保护，提高环境监测能力”为工作重点，进一步加强和深化了环境保护工作，努力提升全县环境质量，为服务于全县项目建设、园区建设、环境建设，促进全县经济又好又快发展，做出新的更大贡献。

全年共发生道路交通事故 26 起，比去年下降 25.7%。死亡 29 人，比去年下降 3.3%。伤 10 人，比去年下降 61.5%。造成直接经济损失折合人民币 6.69 万元，比去年下降 64.8%。

全年共发生火灾 794 起，直接经济损失 34 万元，比去年增长 36%。

注：

1. 本公报为初步统计数或初步核算数。
2. 公报中生产总值、各产业增加值绝对数按现价计算，增长速度按可比价格计算。
3. 恩格尔系数是指居民家庭食品消费支出占家庭消费总支出的比重。
4. 部分数据因四舍五入的原因，存在着与分项合计不等的情况。